

RUOTA PNEUMATICA GRIGIA ANTITRACCIA
GREY PNEUMATIC TYRE NON-MARKING

Caratteristiche Ruota


GP:
Anello pneumatico grigio antitraccia
-Nucleo in poliammide fibra di vetro colore nero.
-Movimento mozzo: gabbia a rulli doppi cuscinetti a sfere tenuta stagna.
-Velocità massima di lavoro 4 km/h.

PW:
Anello pneumatico grigio antitraccia
-Nucleo in poliammide fibra di vetro colore nero.
-Movimento mozzo: doppi cuscinetti a sfere tenuta stagna.
-Velocità massima di lavoro 4 km/h.

Wheel features

GP:
Grey pneumatic non-marking tyre
-Black polyamide fiberglass rim.
-Type of bearing: roller bearing double waterproof ball bearing.
-Max working speed 4 km/h.

PW:
Grey pneumatic non-marking tyre
-Black polyamide fiberglass rim.
-Type of bearing: double waterproof ball bearing.
-Max working speed 4 km/h.










A



B

Modalità di impiego/Main features

	COD			COD			A-B
							A
175x45	2GPR175020	20x60	70	2GPT175008	8x50	70	A
175x45				2GPT175A08	8x60	70	A
200x50	2GPR200020	20x60	70	2GPT200008	8x60	70	A
150x32				2PWT150E08	8x50	70	B
200x32				2PWT200A08	8x50	70	B
200x32				2PWT200E08	8x60	70	B









Front



Rear



Profile C-51

Dimension	Profile						
12.1/2x2.1/4	PN grey C-51	310	50	42	12	200	0,810

Varianti/Options

Accessori/Accessories

RUOTA POLIURETANO SOFT GRIGIO ANTITRACCIA
GREY SOFT POLIURETHANE NON-MARKING

Caratteristiche Ruota


SG:
Anello poliuretano SOFT grigio antitraccia
-Nucleo in poliammide fibra di vetro colore nero.
-Movimento mozzo: gabbia a rulli doppi cuscinetti a sfere tenuta stagna.
-Velocità massima di lavoro 4 km/h.

SW:
Anello poliuretano SOFT grigio antitraccia
-Nucleo in poliammide fibra di vetro colore nero.
-Movimento mozzo: doppi cuscinetti a sfere tenuta stagna.
-Velocità massima di lavoro 4 km/h.

Wheel features

SG:
Grey SOFT polyurethane non-marking tread
-Black polyamide fiberglass rim.
-Type of bearing: roller bearing double waterproof ball bearing.
-Max working speed 4 km/h.

SW:
Grey SOFT polyurethane non-marking tread
-Black polyamide fiberglass rim.
-Type of bearing: roller bearing double waterproof ball bearing.
-Max working speed 4 km/h.



A



B

Modalità di impiego/Main features

COD		COD		A-B	
Icon	Icon	Icon	Icon	Icon	Icon
175x45	2SGT175A08	8x50	70	A	
200x50	2SGR200A20	20x60	70	2SGT200A08	8x60
150x32	2SWT150E08	8x50	70	B	
200x32	2SWT200008	8x50	70	B	
200x32	2SWT200E08	8x60	70	B	

Varianti/Options

Accessori/Accessories